

NUMBER C-172074

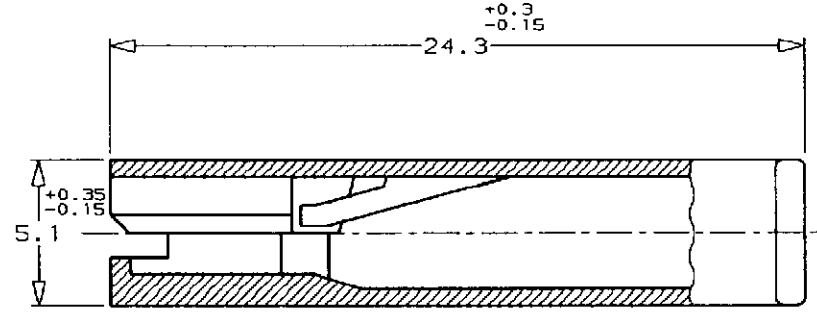
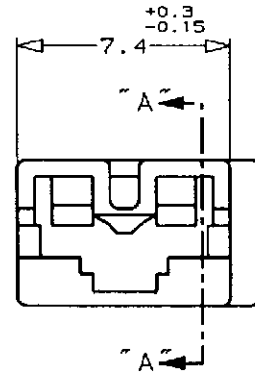


METRIC

PROJECT No. 716-211

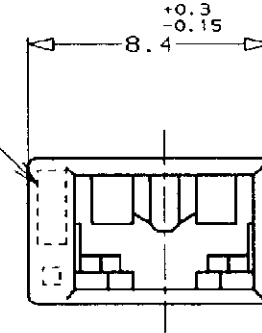
単位: 概 DIMENSIONS IN MM. DO NOT SCALE PRINT

PRINT DIST



断面 "A" - "A"
(SECT "A" - "A")

トレード・マーク
(TRADE MARK)



注記:

1. 適用製品規格 ; 108-5126
2. 本ハウジングに使用するコンタクトは 170324, 170325, 170326 である。
3. 適用タブ寸法については CP78-26022 を参照のこと。

NOTES:

1. PRODUCT SPECIFICATION 108-5126
2. APPLICABLE CONTACT P/N ; 170324, 170325, 170326
3. SEE CP78-26022. ABOUT APPLICABLE TAB.

172074-7	(RED)	赤
172074-6	(BLUE)	青
172074-5	(GREEN)	緑
172074-4	(YELLOW)	黄
172074-2	(BLACK)	黒
172074-1	(NATURAL)	自然色
型番 (P/N)	色 (COLOR)	

Copyright ©1979年 日本エー・エム・ピー株式会社		Copyright ©1979 AMP (Japan), LTD. ALL RIGHTS RESERVED.		AMP		日本エー・エム・ピー株式会社 Tokyo, Japan	
社名電線断面積 (WIRE RANGE) — / — mm ² (AWG -)		被覆外径 (INSULATION DIA.) — / — mmφ		名称 (NAME) 187 シリーズ 1極 ポジティブロック (マークII) ハウジング 187 SERIES 1 Pos POSITIVE LOCK (MK-II) HOUSING			
材料 (MATERIAL) 6/6 ナイロン (94V-2)		仕上 (FINISH) — / —		一般公差 (GENERAL TOLERANCE) 10mm以下 : ±0.2 10mm以上 30mm以下 : ±0.25 30mm以上 100mm以下 : ±0.3 角 度 : ±3°			
D	REVISED	FJ00-1300-97	W.S. / S	DR.	N. NAGASHIMA	DE.	M. SUZUKI
C	REDRAWN WITH CHANGE	FJ00-1498-94	N. N. H. T.	CHK.	M. SUZUKI	APP.	H. TAGUTI
LTR	変更 (REVISION RECORD)		DR	CHK	DATE	尺度 (SCALE)	REV. SHEET
						B J	C-172074
						4-1	D 1 OF 1